

Załącznik nr 1

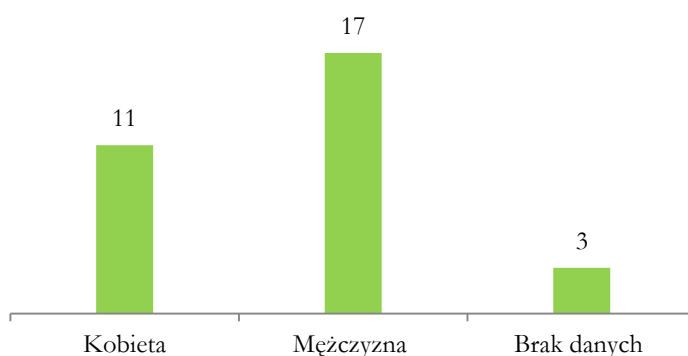
Wyniki badania ankietowego realizowanego podczas konsultacji społecznych w okresie od 24 maja 2016 r. do 23 czerwca 2016 r. na terenie Gminy Gruta.

W okresie realizacji konsultacji społecznych na terenie Gminy Gruta otrzymano łącznie 31 ankiet (w wersji papierowej lub elektronicznej). Kwestionariusz ankiety zawierał zarówno pytania zamknięte z gotową kafeterią odpowiedzi, jak i pytania otwarte, w których respondenci udzielali odpowiedzi własnymi słowami.

Dane metryczkowe

W badaniu ankietowym wzięło udział łącznie 31 osób z miejscowości położonych na terenie Gminy Gruta. W badanej grupie znalazło się 11 kobiet i 17 mężczyzn (2 osoby nie udzieliły odpowiedzi odnośnie płci).

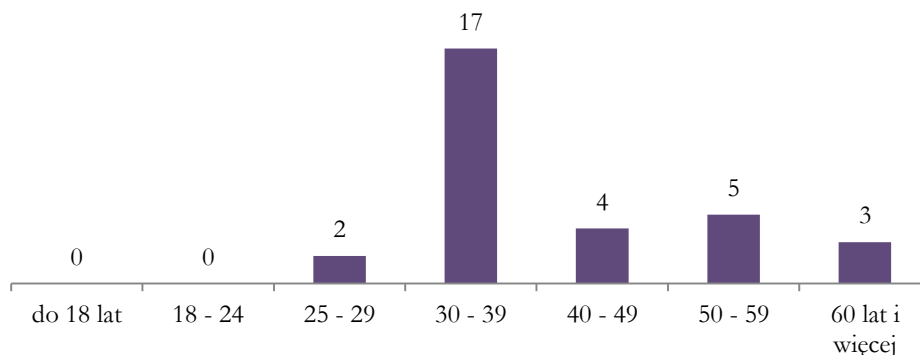
Wykres 1. Płeć osób biorących udział w badaniu ankietowym (liczba wskazań).



Źródło: Opracowanie własne.

Respondenci biorący udział w badaniu deklarowali głównie wiek powyżej 30 r.ż. (najbardziej licznie reprezentowana była kategoria wiekowa 30 – 39 lat). Wśród badanych nie znalazły się osoby poniżej 25 r.ż.

Wykres 2. Wiek osób biorących udział w badaniu ankietowym (liczba wskazań).



Źródło: Opracowanie własne.

Opinie w badaniu ankietowym wyraziły osoby deklarujące różny poziom wykształcenia: średnie (15 osób), zasadnicze zawodowe (12 osób), a także wyższe (3 osoby) oraz podstawowe (7 osób). Ankieterzy reprezentowali różne sektory: rolnictwo (12 osób), usługi (2 osoby), a także przemysł (4 osoby). W badaniu brały udział również osoby bezrobotne (7 osób), emeryci (4 osoby) oraz osoba ucząca się (1).

1. Jak ocenia Pan(i) jakość życia w swoim miejscu zamieszkania?

Jakość życia w danym miejscu została bardzo różnorodnie oceniona przez respondentów. Łącznie 15 osób przyznało, że na danym obszarze żyje się im dobrze albo bardzo dobrze, natomiast 8 osób wyraziło opinie negatywne.

Wykres 3. Ocena jakości życia w miejscu zamieszkania (liczba wskazań)



Źródło: Opracowanie własne.

2. Gdzie Pan(i) i członkowie Pana(i) rodziny korzystają z poniższych usług?

Dostęp osób ankietowanych do poszczególnych usług jest bardzo zróżnicowany. Poszczególni badani deklaruje, że w większości nie korzystają z usług takich jak opieka przedszkolna czy zajęcia pozalekcyjne (osoby, które z nich korzystają realizują te potrzeby w większości poza gminą). Poza terenem gminy uczestnicy badania korzystają z takich usług jak edukacja podstawowa (zbliżona ilość odpowiedzi dla kategorii: w innej miejscowości w gminie), a także sport i rekreacja (zbliżona ilość odpowiedzi dla kategorii: w miejscu zamieszkania). W innej miejscowości w gminie uczestnicy badania korzystają z usług takich jak podstawowa opieka zdrowotna oraz usługi rehabilitacyjno-opiekuńcze. W miejscu zamieszkania respondenci korzystają z Internetu a także realizują swoje potrzeby z zakresu rozrywki.

Tabela 1. Lokalizacja korzystania z usług (liczba wskazań)

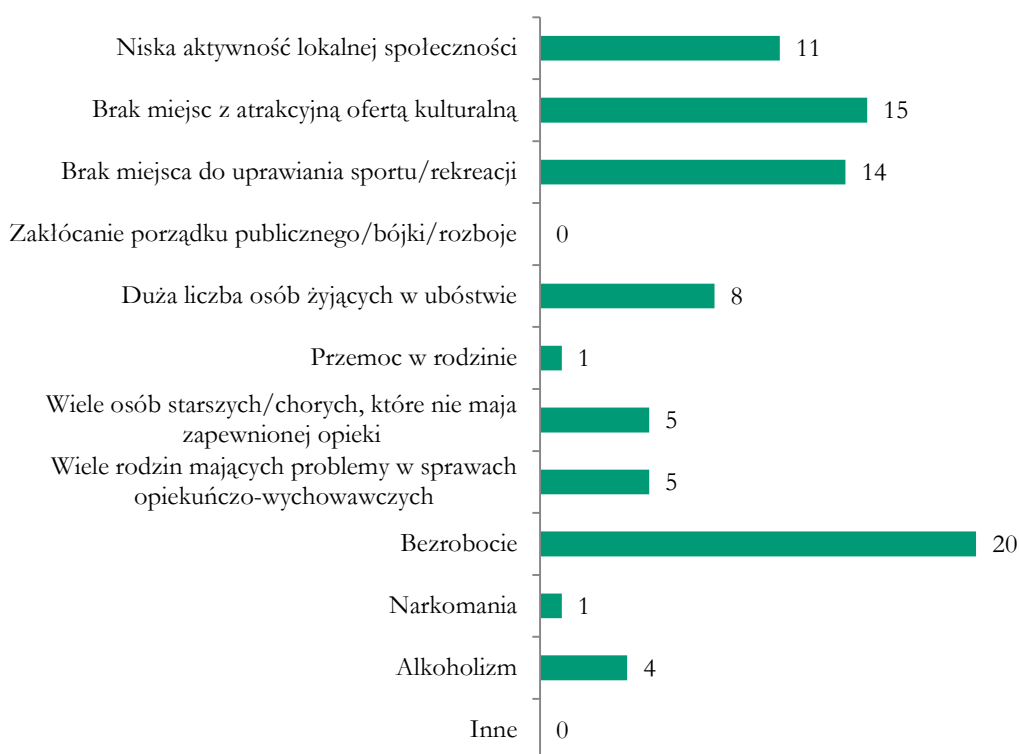
	W miejscu zamieszkania	W innej miejscowości w gminie	Poza gminą	Nie korzystam
Opieka przedszkolna	3	1	5	15
Edukacja podstawowa	3	8	9	4
Zajęcia pozalekcyjne	1	1	8	12
Podstawowa opieka zdrowotna	1	23	2	0
Usługi rehabilitacyjno-opiekuńcze	1	13	4	5
Sport i rekreacja	6	4	7	6
Rozrywka	9	2	6	7
Dostęp do Internetu	19	1	0	5

Źródło: Opracowanie własne.

3. Największe problemy społeczne w Pana(i) miejscu zamieszkania.

Największymi problemami na terenie gminy według ankietowanych są: bezrobocie (20 wskazań), a także brak odpowiedniej infrastruktury sportowej – miejsca, gdzie mieszkańcy mogliby aktywnie spędzać czas (14 wskazań) oraz brak miejsc z atrakcyjną ofertą kulturalną dla mieszkańców (15 wskazań). Problematyczna jest także niska aktywność społeczności lokalnej i wysoki wskaźnik ubóstwa – odpowiednio 11 i 8 osób wskazywało na dane kwestie. Pojedynczy respondenci dostrzegli również takie problemy jak: przemoc w rodzinach, brak wystarczającej opieki nad osobami starszymi czy problemy opiekuńczo-wychowawcze, alkoholizm, narkomania i przemoc w rodzinie

Wykres 4. Największe problemy społeczne na danym obszarze (liczba wskazań)



Źródło: Opracowanie własne.

4. Największe problemy w sferze gospodarczej w Pana(i) miejscu zamieszkania.

Największym problemem w sferze gospodarczej w miejscu zamieszkania respondentów jest brak miejsc pracy – aż 27 na 31 osób udzieliło odpowiedzi dotyczy tego aspektu. Dużym utrudnieniem na danym terenie jest również brak dogodnego dojazdu do miejscowości – opinię taką wyraziło 17 osób. Problematyczny jest również brak terenów inwestycyjnych na terenie poszczególnych miejscowości. Najbardziej respondentów jako główne problemy wskazywali brak wsparcia dla przedsiębiorców oraz konkurencje ze strony sąsiadujących miejscowości i gmin.

Wykres 5. Największe problemy gospodarcze na danym obszarze (liczba wskazań)



Źródło: Opracowanie własne.

5. Największe problemy w sferze przestrzenno-technicznej w Pana(i) miejscu zamieszkania.

Głównymi problemami wskazywanym przez respondentów w sferze przestrzenno-technicznej na terenie ich miejscowości jest zarówno zły stan dróg (23 osoby wskazały na daną kwestię), a także niewystarczające wyposażenie w infrastrukturę społeczną (obiekty takie jak świetlica wiejska) i sportową (obiekty takie jak boisko sportowe, siłownia zewnętrzna) – odpowiednio 20 i 18 osób wyraża taką opinię. Problematyczny jest także brak lub niedostateczna liczba połączeń komunikacji publicznej. Pojedynczy respondenci wskazywali na kwestie takie jak: brak dostępu do światłowodu, niedostatecznie rozwinięta sieć kanalizacyjna czy nieład architektoniczny, brak dbałości mieszkańców o najbliższe otoczenie.

Wykres 6. Największe problemy przestrzenno-techniczne na danym obszarze (liczba wskazań)

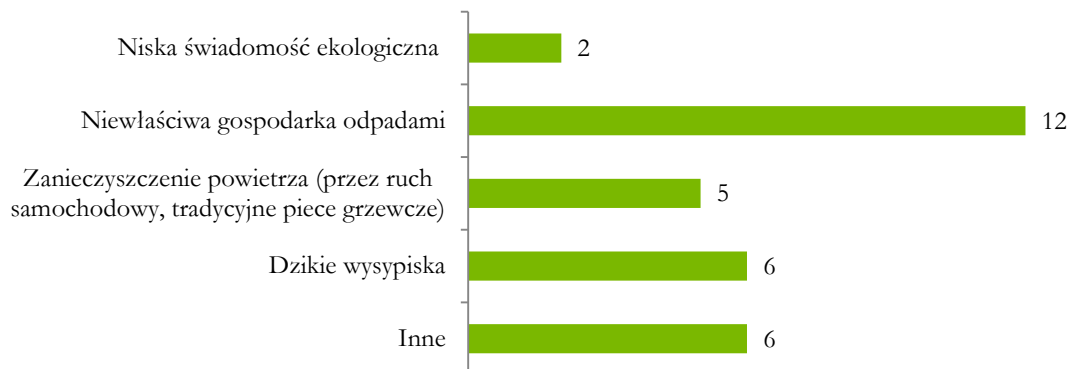


Źródło: Opracowanie własne.

6. Największe problemy w sferze środowiskowej w Pana(i) miejscu zamieszkania.

W sferze środowiskowej ankietowani zwrócili uwagę głównie niewłaściwą gospodarkę odpadami – 12 z 31 osób dostrzegło ten problem. Dzięki wysypiska śmieci za problematyczne na danym terenie uważa 6 respondentów. Najrzadziej wskazywane było zanieczyszczenie powietrza oraz niski poziom świadomości ekologicznej mieszkańców.

Wykres 7. Największe problemy środowiskowe na danym obszarze (liczba wskazań)



Źródło: Opracowanie własne.

7. Czego według Pana(i) najbardziej potrzeba w Pana(i) miejscu zamieszkania, aby stało się ono bardziej przyjazne dla mieszkańców i mogło się lepiej rozwijać?

Osoby biorące udział w badaniu ankietowym wskazały szereg różnego rodzaju potrzeb w ich miejscu zamieszkania. W odpowiedziach respondentów pojawiły się zarówno kwestie społeczne, jak i związane z infrastrukturą techniczną.

Do najważniejszych potrzeb społecznych zaliczono:

- Działania skierowane do osób starszych, zajęcia aktywizacyjne i edukacyjne z zakresu obsługi komputera, zdrowego stylu życia
- Zajęcia dla mieszkańców rozwijające zainteresowania, kluby (np. wędkarski, brydżowy)
- Zajęcia dla dzieci, w tym zajęcia integrujące, sportowe, edukacyjne (np. językowe)
- Kursy na prawo jazdy dla mieszkańców
- Wsparcie dla przedsiębiorców
- Projekty „miękkie” dla osób zamieszkujących tereny zdegradowane

Ankietowani zwrócili również uwagę na potrzeby w kwestii technicznej:

- Budowa/modernizacja świetlic wiejskich
- Poprawa stanu infrastruktury drogowej
- Stworzenie obiektów infrastruktury sportowej i rekreacyjnej (boiska, siłownie zewnętrzne, place zabaw dla dzieci) oraz kulturowej (świetlice wiejskie)